

Wegwijs op campus Rumbeke



azdelta

Uw ziekenhuis.

Beste patiënt en bezoeker

Met deze praktische brochure helpen we u graag een handje om de weg te vinden op onze nieuwe campus in Rumbeke. Vraag bij twijfel ook gerust hulp aan onze medewerkers. Alvast hartelijk welkom!

De artsen en medewerkers van AZ Delta

Ingangen en parking

In Rumbeke ligt de parking voor bezoekers en patiënten vlak voor de hoofdingang van ons ziekenhuis.

Naast de hoofdingang is er een ingang oost voor patiënten die regelmatig naar het ziekenhuis moeten komen voor een behandeling. Er is ook een parking dichtbij ingang oost. Patiënten worden hierover ingelicht door het secretariaat van hun arts.

De ingang van de dienst spoedgevallen is duidelijk aangegeven zodra u het terrein van AZ Delta oprijdt. Volg de pijlen onmiddellijk rechts.

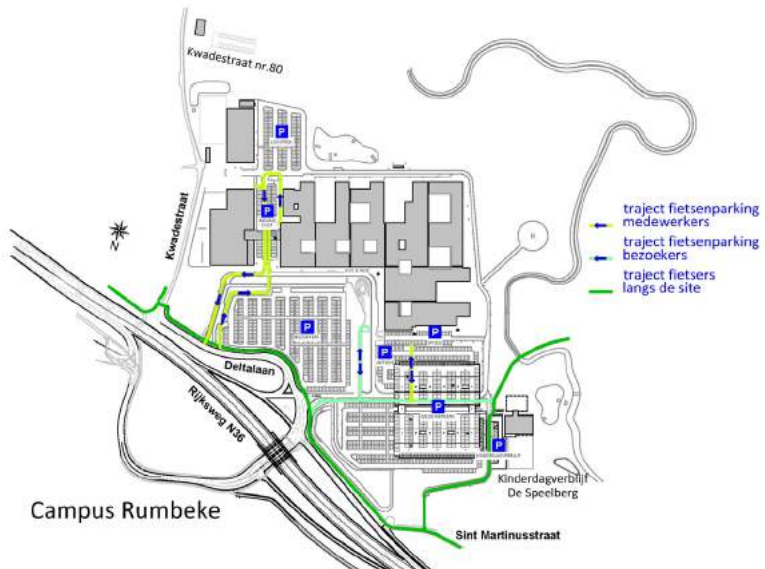
Achteraan deze brochure vindt u een overzichtsplannetje met de verschillende parkings en ook de parkeerplaatsen voor patiënten met een beperking.

Verder vindt u er de verschillende plannetjes waarop aangegeven staat hoe u als bezoeker moet op- en afrijden naar de gewone bezoekersparking, naar de spoedafdeling, naar ingang oost (zie bovenstaande uitleg) en welk traject u volgt bij het afzetten van een patiënt (kiss and ride).

Fietsenstalling

In Rumbeke is er een overdekte fietsenstalling voor bezoekers en patiënten aan de hoofdingang. Het te volgen traject vindt u

op onderstaand kaartje. Ook de fietswegen rond de site staan er op aangeduid.



Openbaar vervoer

Er is een bushalte van De Lijn aan de hoofdingang van campus Rumbeke. De bus rijdt van het station van Roeselare naar campus Rumbeke.

Lijn 4: 1 keer per uur, met tussenhalte Batavia

Lijn 6: 2 keer per uur, met tussenhaltes Rumbeke en Oekene

Meer info: www.delijn.be

Inschrijven

Als u voor een geplande raadpleging, onderzoek, behandeling of opname komt, is het nodig u bij het binnenkomen aan te melden bij de inschrijfkiosken.

Die bevinden zich op uw linkerzijde vanaf de ingang. Een onthaalmedewerker helpt u graag verder bij onduidelijkheden.

Bewegwijzering

Na het inschrijven aan de kiosk - dit is als u patiënt bent, bezoekers hoeven niet in te schrijven - kunt u naar uw bestemming. Bezoekers die inlichtingen nodig hebben kunnen eerst terecht aan de onthaalbalie, aan de linkerkant van de ingang.

De bewegwijzering start aan de liftkokers op elke verdieping. Een onthaalmedewerker helpt u graag op weg, maar onderstaand alvast een woordje uitleg rond de nummers.

> Voor de **verpleegafdelingen** staan de cijfers in het oranje. Het eerste cijfer verwijst naar de verdieping, gevolgd door een punt. Het eerste cijfer in vet na het punt is de vleugel, gevolgd door het kamernummer (zie onderstaand vb.).

> Voor de **raadplegingen** staan de letters en cijfers in het blauw. Het eerste cijfer, gevolgd door een punt, verwijst naar de verdieping. De letter in vet verwijst naar de zone in het gebouw en het nummer achter de letter verwijst naar het specifieke secretariaat of de wachtzaal (zie onderstaand vb.).



Liften

De liften in Rumbekke zijn geen gewone liften, ze hebben geen


verdiepingsknopjes.

De werking is als volgt:

1. Ga naar de touchscreen die u voor de liften vindt en voer de verdieping in waar u naar toe wil.



2. Op het touchscreen verschijnt vervolgens welke lift u moet nemen. Het pijltje naast de letter van de lift, geeft aan of uw lift zich links of rechts bevindt van de touchscreen. Het is dus belangrijk om niet in de eerste lift te stappen die opengaat, maar te wachten op de aangeduide lift. Op die manier worden de mensen die eenzelfde bestemming willen bereiken gegroepeerd en zo zijn er minder wachttijden.



Lift A toegewezen, naar rechts voor verdieping 37



Lift B toegewezen, naar links voor verdieping 37

3. Bij het uitstappen van de lift volgt u de bewegwijzering met de letters en nummers en volgt u de eindbestemming aangegeven na het punt (zie bovenstaande uitleg bewegwijzering).

Restaurant en shop

Het restaurant bevindt zich op de eerste verdieping. Als u met de centrale trap bovenkomt, dan bevindt het restaurant zich meteen aan uw linkerzijde. Verkiest u de lift, dan bevindt de cafetaria zich aan uw rechterzijde als u via één van de vijf centrale liften boven komt.

In de onthaalruimte vindt u eveneens een shop. Deze bevindt zich onder de centrale trap, rechts van de vijf liften.

Uw apotheek

Er is een publieke apotheek in het ziekenhuis aanwezig op de gelijkvloerse verdieping aan ingang oost, zodat u ter plaatse de nodige medicatie kunt verkrijgen.

Betaalautomaten parkeren

De betaalautomaten voor het parkeergeld vindt u op volgende locaties:

- 2 automaten binnen aan de inkomhal
- 2 automaten buiten op bezoekersparking aan hellend vlak
- 1 automaat aan ingang oost

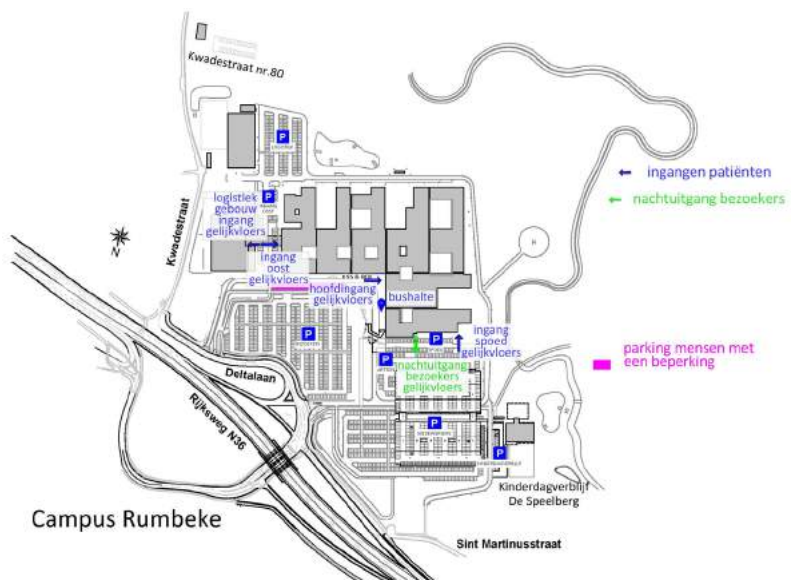
Nog vragen?

Contacteer ons gerust via de contactgegevens op de achterzijde van deze brochure of vraag ter plaatse hulp aan een onthaalmedewerker. Wij staan klaar voor u!

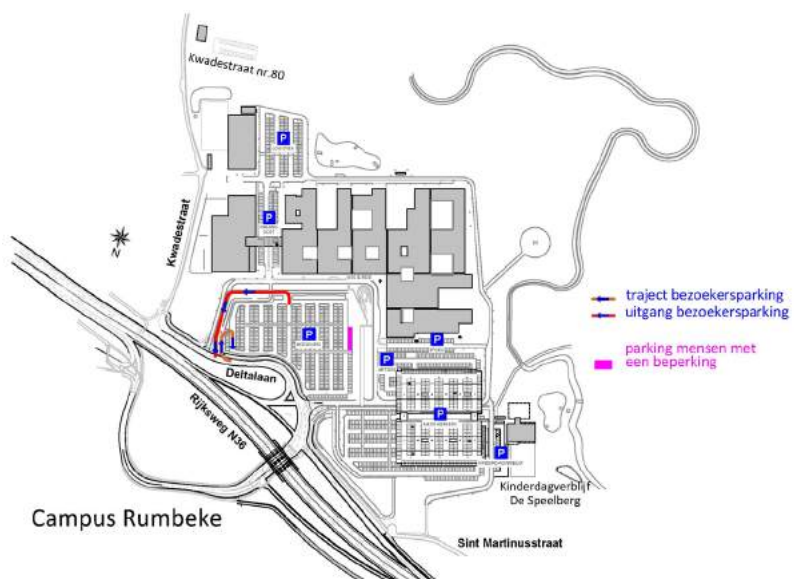
Bijlages:

Plannetjes parking en circulatie

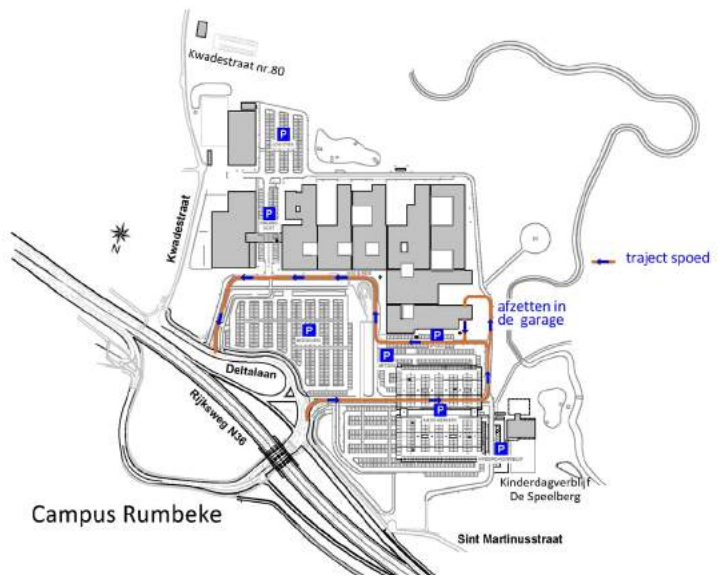
De verschillende parkings



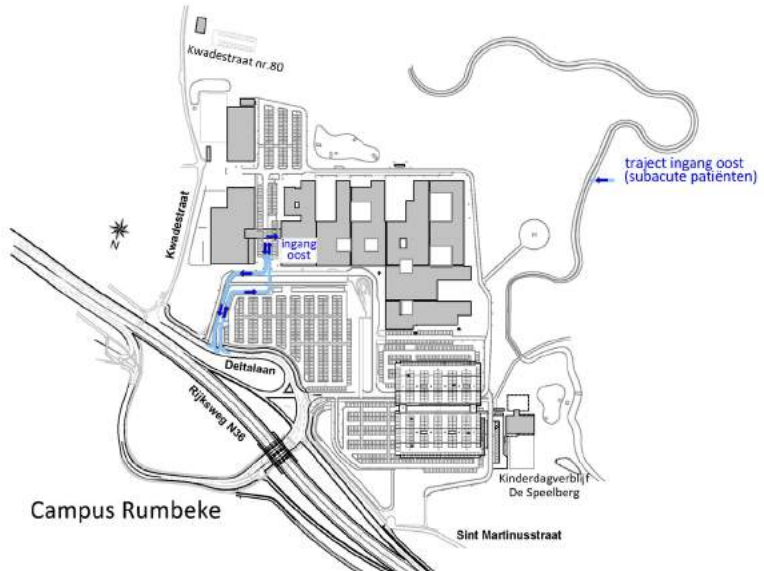
Circulatietraject gewone bezoekersparking



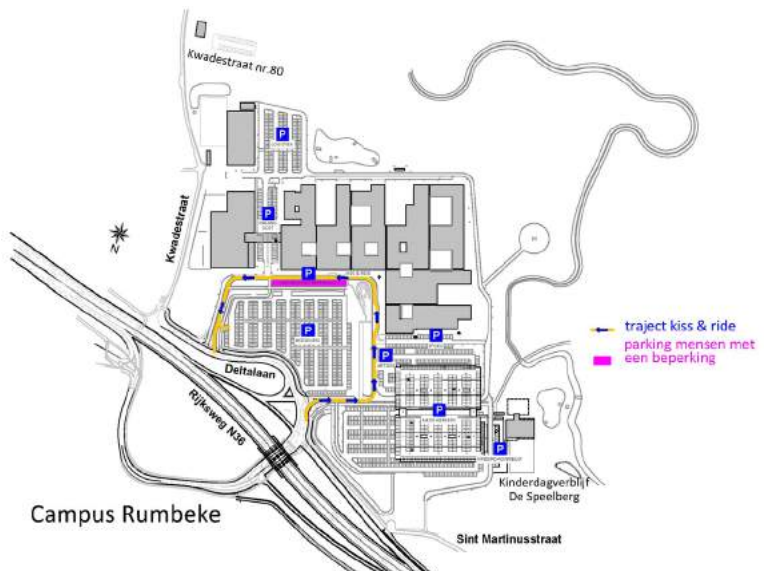
Circulatietraject speed



Circulatietraject ingang oost



Circulatietraject afzetten patiënt (kiss and ride)



Handwriting practice lines consisting of 20 horizontal dotted lines.

Contact

Hebt u nog vragen?

U kunt het ziekenhuis bereiken op

t 051 23 71 11

e info@azdelta.be

Adres: Deltalaan 1, 8800 Rumbeke

Surf naar onze website en ontdek een schat aan informatie op **www.azdelta.be**

U kunt ons ook volgen op Facebook, Twitter, Instagram en LinkedIn waar u steeds op de hoogte blijft van het laatste nieuws.